



TOSHKENT VILOYATI
STATISTIKA BOSHQARMASI

TOSHKENT VILOYATINING SANOAT ISHLAB CHIQRISHI

2023-YIL YANVAR-APREL
(DASTLABKI MA'LUMOT)



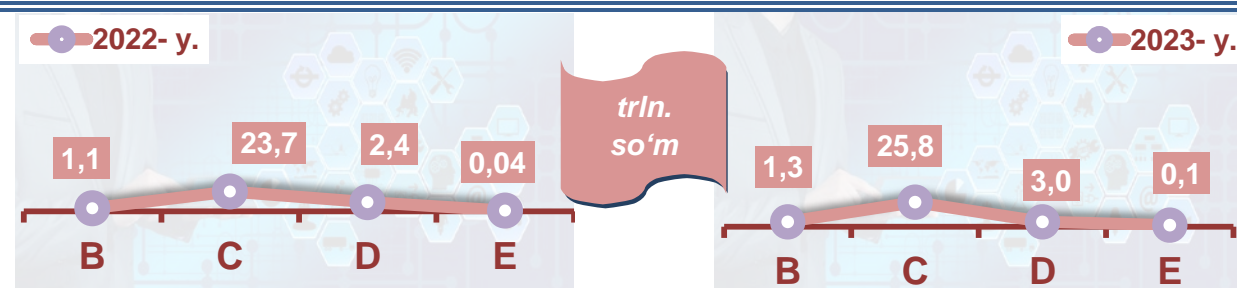
Sanoat statistikasi
bo'limi
Tel.: 71-202-86-66

Toshkent viloyatining sanoat ishlab chiqarishi

(2023- yil yanvar-aprel oylarida)

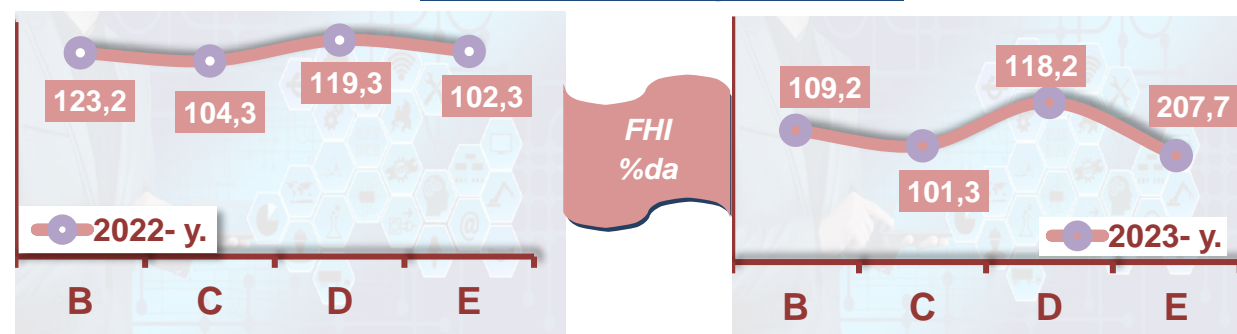
Dastlabki ma'lumotlar bo'yicha, 2023- yilning yanvar-aprel oylarida viloyat korxonalarini tomonidan 30 276,3 mlrd. so'mlik sanoat mahsulotlari ishlab chiqarilgan bo'lib, 2022- yilning mos davriga nisbatan sanoat ishlab chiqarishining fizik hajm indeksi* 102,3 %ni tashkil etdi.

Sanoat ishlab chiqarishi tarkibida eng katta ulush ishlab chiqaradigan sanoat hissasiga to'g'ri kelib, uning jami sanoat ishlab chiqarishidagi ulushi 85,2 %ni hamda ishlab chiqarish hajmi 25796,2 mlrd. so'mni tashkil etdi.



B – Togʻ-kon sanoati va ochiq konlarni ishlash, **C** - Ishlab chiqaradigan sanoat **D** - Elektr, gaz, bugʻ bilan taʼminlash va havoni konditsiyalash, **E** - Suv bilan taʼminlash; kanalizatsiya tizimi, chiqindilarni yigʻish va utilizatsiya qilish.


Asosiy iqtisodiy faoliyat turlari bo'yicha sanoat ishlab chiqarishi, FHI* %da



Jami sanoat ishlab chiqarishi fizik hajmi o'sishining asosiy omili bo'lib, ishlab chiqaradigan (qayta ishlash) sanoatning – 1,3%ga, elektr, gaz, bugʻ bilan taʼminlash va havoni konditsiyalashning –18,2 %ga o'sganligi ta'sir qildi.

*Sanoat ishlab chiqarishining fizik hajm indeksi ishlab chiqarilgan mahsulotlar (ishlar, xizmatlar) hajmining taqqoslanadigan davrlardagi o'zgarishini tavsiflovchi nisbiy ko'rsatkichdir.

Togʻ-kon sanoati



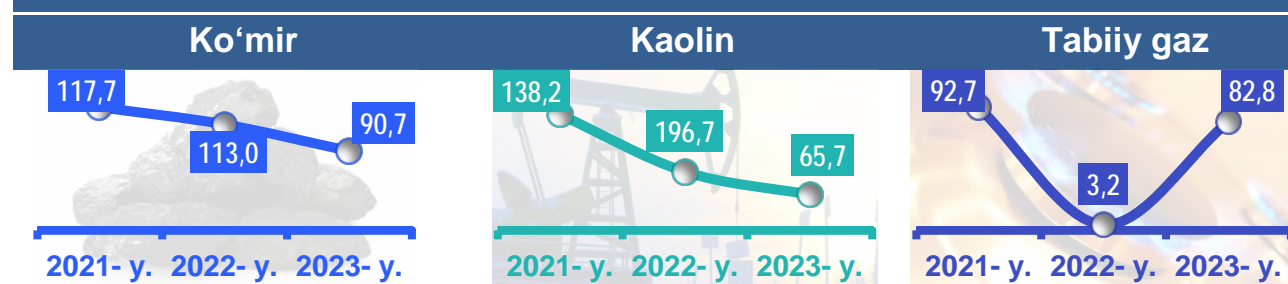
Togʻ-kon sanoati va ochiq konlarni ishlash korxonalarini tomonidan 2023-yilning yanvar-aprel oylarida ishlab chiqarilgan mahsulotlar hajmi 1,3 trln. soʻmni yoki jami ishlab chiqarilgan sanoat mahsulotlari hajmining 4,3 %ini tashkil etdi.

Jami sanoat ishlab chiqarishi hajmidagi ulushi, (yanvar-aprel oylarida, %da)



Togʻ-kon sanoati va ochiq konlarni ishlashda yirik sanoat korxonalarini tomonidan ayrim turdagi sanoat mahsulotlarini ishlab chiqarish

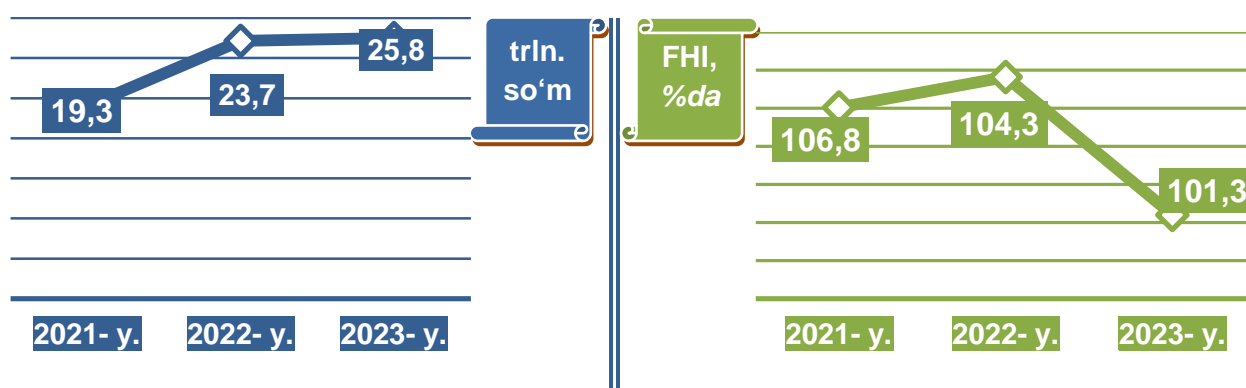
Oʻtgan yilning mos davriga nisbatan, %da



Togʻ-kon sanoati va ochiq konlarni ishlashda yirik sanoat korxonalari tomonidan ayrim turdagi sanoat mahsulotlarini ishlab chiqarish

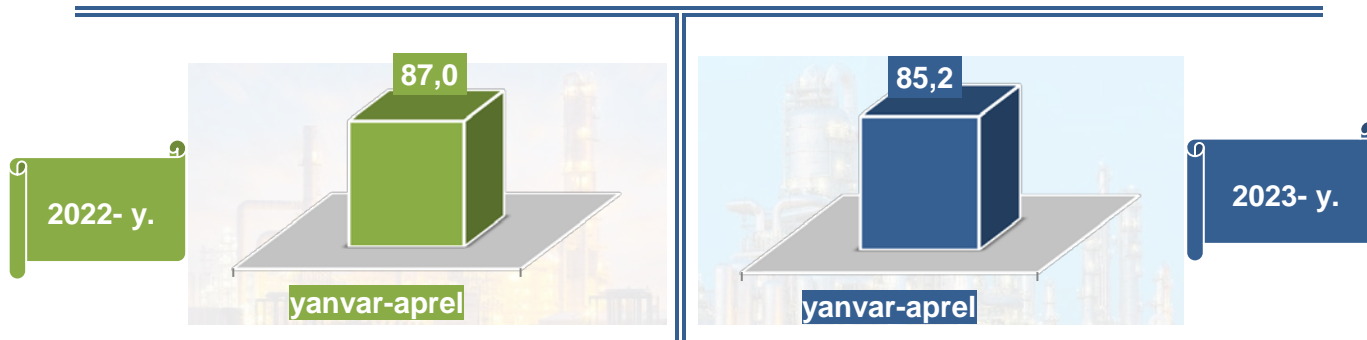
Sanoat mahsulotlari	2022- yil yanvar-aprel	2023- yil yanvar-aprel	Farqi +/-
Koʻmir, ming t.	1526,7	1384,4	-142,3
Chaqiq tosh, ming t.	110,5	117,3	6,8
Kaolin, ming t.	113,9	74,9	-39,0

Ishlab chiqaradigan sanoat

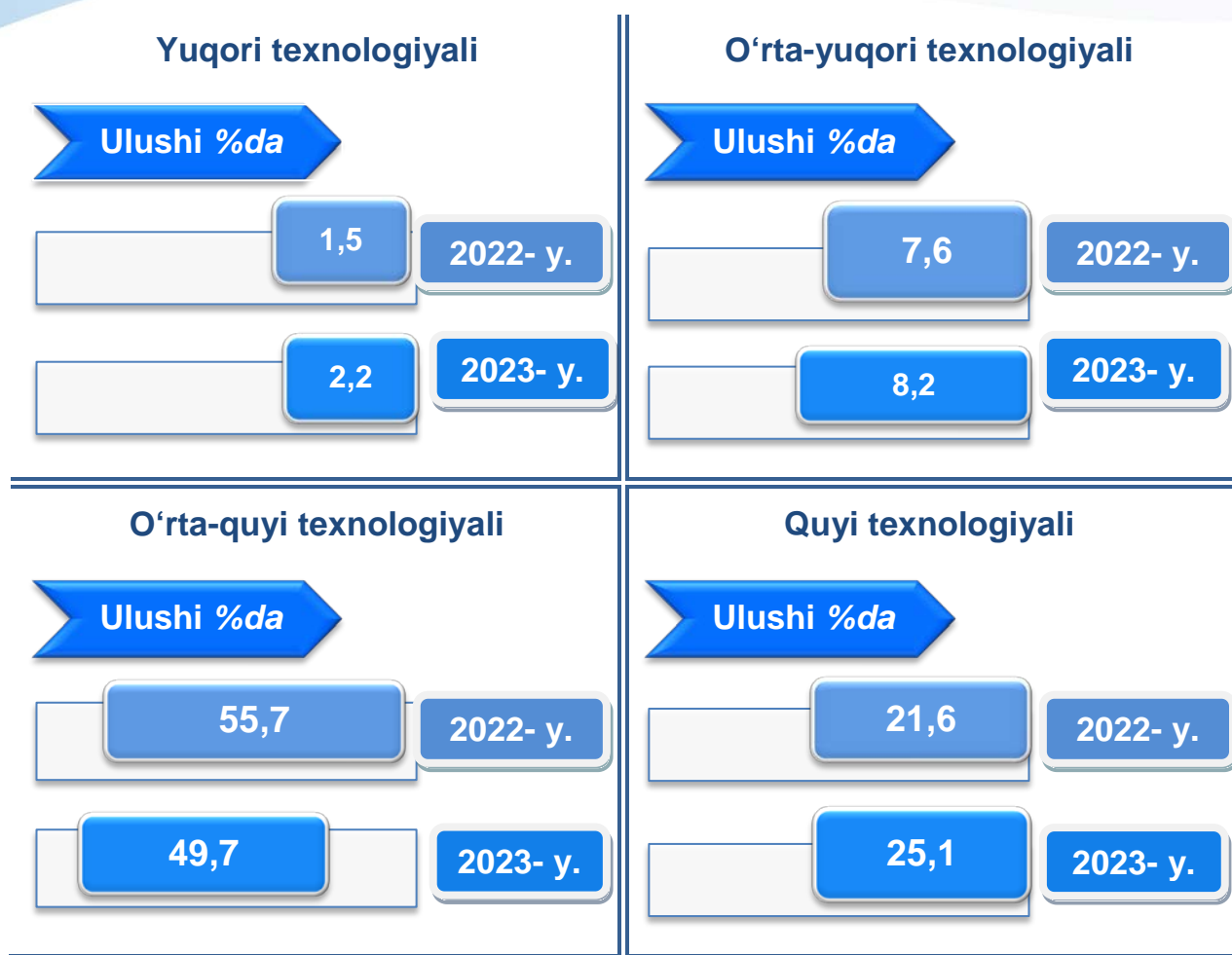


2023- yilning yanvar-aprel oylarida ishlab chiqaradigan sanoat korxonalari tomonidan ishlab chiqarilgan mahsulotlar hajmi 25,8 trln. soʻmni yoki jami sanoat mahsulotlarining 85,2 %ini tashkil etdi.

Jami sanoat ishlab chiqarishi hajmidagi ulushi, (yanvar-aprel oylarida, %da)



Oʻtgan yilning mos davri bilan solishtirganda ishlab chiqaradigan sanoat tarkibida yuqori texnologiyali tarmoqning ulushi 2,2 %ni (2022- yilning yanvar-aprel oyida 1,5 %), oʻrta-yuqori texnologiyali – 8,2 % (7,6 %), oʻrta-quyi texnologiyali – 49,7 % (55,7 %) va quyi texnologiyalisi – 25,1 % (21,6 %)ni tashkil etdi.



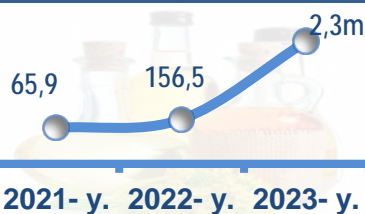
Jami ishlab chiqaradigan sanoat tarkibida mashina va asbob-uskunalar ishlab chiqarish, ta'mirlash va o'rnatish, avtotransport vositalari, yarim pritseplar va boshqa tayyor buyumlarni ishlab chiqarish sohasining ulushi – 6,1 % (2022-yilning yanvar-aprel oylariga nisbatan fizik hajm indeksi 128,3 %), metallurgiya sanoatining ulushi – 42,0 % (2022-yilning yanvar-aprel oylariga nisbatan fizik hajm indeksi 97,1 %), to'qimachilik, kiyim, teri mahsulotlarini ishlab chiqarishning ulushi – 6,2 % (2022-yilning yanvar-aprel oylariga nisbatan fizik hajm indeksi 104,6 %), oziq-ovqat, ichimliklar va tamaki mahsulotlarini ishlab chiqarishning ulushi – 11,6 % (2022-yilning yanvar-aprel oylariga nisbatan fizik hajm indeksi 106,2 %), kimyo mahsulotlari, rezina va plastmassa buyumlarini ishlab chiqarishning ulushi – 6,5 % (2022-yilning yanvar-aprel oylariga nisbatan fizik hajm indeksi 97,8 %)ni tashkil etdi.

Ishlab chiqaradigan sanoatda ayrim turdagi mahsulotlarning o'sish sur'ati

2023-yilning yanvar-aprel oylari davomida ishlab chiqaradigan sanoatda 5,917 ming tonna o'simlik yog'l (o'tgan yilning mos danriga nisbatan 2,3 m. o'sgan), 6,1 ming tonna margarin mahsulotlari (131,6 %) hamda 136,8 ming tonna shakar (118,4 %) mahsulotining ishlab chiqarilishi o'sganligi kuzatildi.

O'tgan yilning mos davriga nisbatan, %da


O'simlik yog'l (tozalangan)



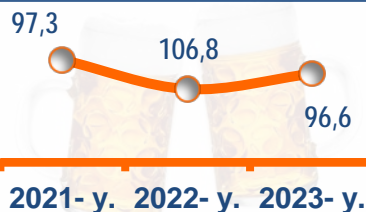
Pishloq va tvorog



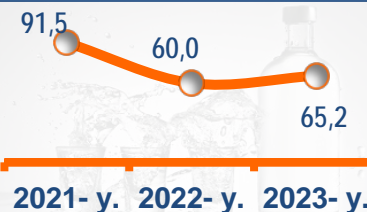
Yumshoq bug'doy va spelta uni



Pivo



Aroq



Uzum vinosi



Sement



Paxta chigiti



Kalava ip



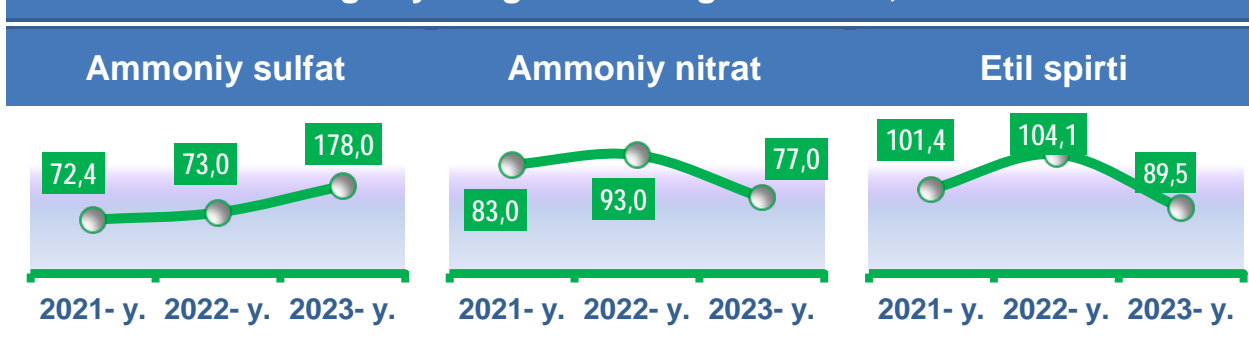
Ishlab chiqaradigan sanoatda yirik sanoat korxonalari tomonidan ayrim turdagi mahsulotlarni ishlab chiqarish

Sanoat mahsulotlari	2022- yil yanvar-aprel	2023- yil yanvar-aprel	Farqi +/-
Yumshoq bug‘doy va spelta uni, ming t.	119,7	91,3	-28,4
Shakar, ming t.	115,5	136,8	21,3
Paxta tolasi ming t.	25,9	26,6	0,7
Portlandsement, ming t.	1439,5	810,2	-629,3

Ishlab chiqaradigan sanoatda yirik sanoat korxonalari tomonidan ayrim turdagi mahsulotlarni ishlab chiqarish

Texnologik jihozlarni kapital qayta tiklash ishlari, kimyo korxonalarida ishlab chiqarish holati o‘tgan yilning shu davriga nisbatan etil spirti (2022- yilning yanvar-aprel oylariga nisbatan 89,5 %), ammoniy nitrat (2022- yilning yanvar-aprel oylariga nisbatan 77,0 %) mahsulotlarida ko‘rsatkichlari qayd etildi.

O‘tgan yilning mos davriga nisbatan, %da




Metallurgiya sanoati

(yanvar-aprel)



FHI
%da



Ishlab chiqaradigan sanoat tarkibida 2023- yilning yanvar-aprel oylarida metallurgiya sanoati ulushi 42,0 %ni tashkil etib, uning fizik hajm indeksi 97,1 %ni tashkil etgan va ishlab chiqarish hajmi 12703,6 mlrd. so'mni tashkil etdi.

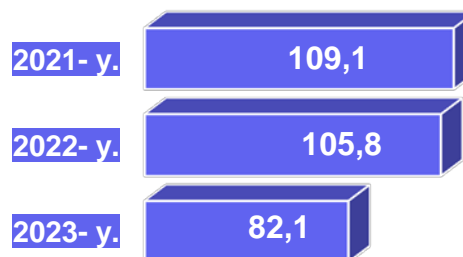
Boshqa nometall mineral mahsulotlar ishlab chiqarish

(yanvar-aprel oyida)

Ishlab chiqaradigan sanoat tarkibida 2023- yilning yanvar-aprel oylarida boshqa nometall mineral mahsulotlar ishlab chiqarishning ulushi 0,5 %ni, uning fizik hajm indeksi esa 82,1 %ni tashkil etgan va ishlab chiqarish hajmi 142,7 mlrd. so'mni tashkil etdi.



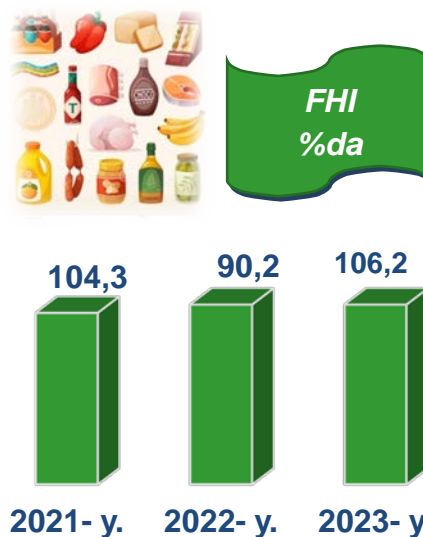
FHI
%da



Oziq-ovqat mahsulotlari ishlab chiqarish sanoati

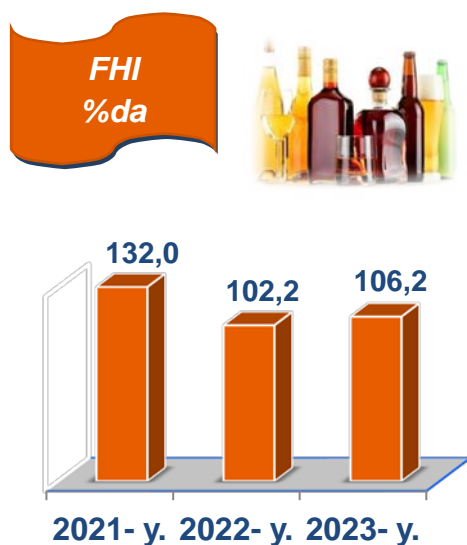
(yanvar-aprel oyida)

Ishlab chiqaradigan sanoat tarkibida 2023- yilning yanvar-aprel oylari yakunlariga ko'ra, oziq-ovqat mahsulotlari ishlab chiqarishning ulushi 11,6 %ni tashkil etgan, o'tgan yilning mos davriga nisbatan fizik hajm indeksi esa 106,2 %ni tashkil etgan va ishlab chiqarish hajmi 3520 mlrd. so'mni tashkil etdi.



Ichimliklar ishlab chiqarish sanoati

(yanvar-aprel oyida)



Ishlab chiqaradigan sanoat tarkibida 2023- yilning yanvar-aprel oylarida ichimlik mahsulotlari ishlab chiqarishning ulushi 2,0 %ni, uning fizik hajm indeksi esa 106,2 %ni tashkil etgan va ishlab chiqarish hajmi 594,1 mlrd. so'mni tashkil etdi.

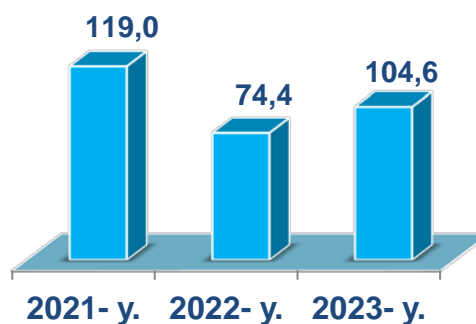
To'qimachilik mahsulotlari ishlab chiqarish sanoati

(yanvar-aprel oyida)

Ishlab chiqaradigan sanoat tarkibida 2023- yilning yanvar-aprel oylarida to'qimachilik mahsulotlari ishlab chiqarishning ulushi 6,2 %ni tashkil etgan bo'lsa, uning fizik hajm indeksi 104,6 %ni tashkil etgan va ishlab chiqarish hajmi 1865,3 mlrd. so'mni tashkil etdi.



FHI
%da

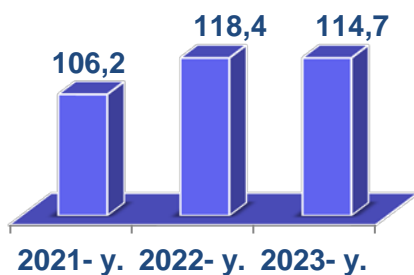


Kiyim ishlab chiqarish sanoati

(yanvar-aprel oyida)



FHI
%da



2023- yilning yanvar-aprel oylari yakunlariga ko'ra, kiyim ishlab chiqarish sanoatining ishlab chiqaradigan sanoat tarkibidagi ulushi 3,5 %ni, fizik hajm indeksi esa 114,7 %ni tashkil etgan va ishlab chiqarish hajmi 1050,7 mlrd. so'mni tashkil etdi.

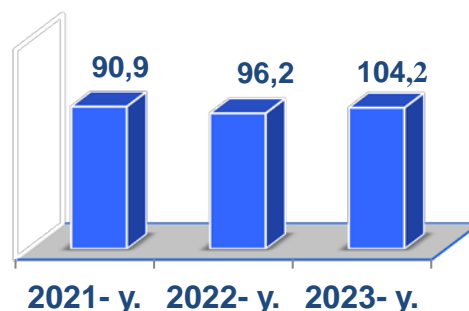
Kimyo mahsulotlari ishlab chiqarish

(yanvar-aprel oyida)

2023- yilning yanvar-aprel oylari yakunlariga ko'ra kimyo mahsulotlari ishlab chiqarish sanoatining ishlab chiqaradigan sanoatdagi ulushi 4,8 %ni tashkil etgan, fizik hajm indeksi esa 104,2 %ni tashkil etgan va ishlab chiqarish hajmi 1451,2 mlrd. so'mni tashkil etdi.



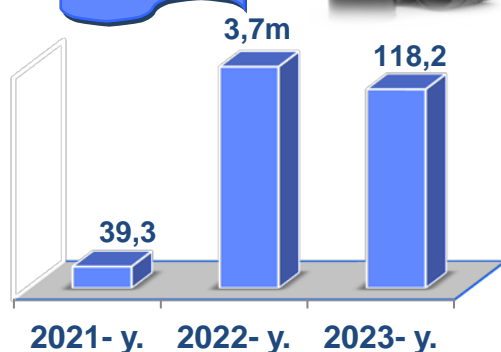
FHI
%da



Koks va neftni qayta ishlash mahsulotlari ishlab chiqarish

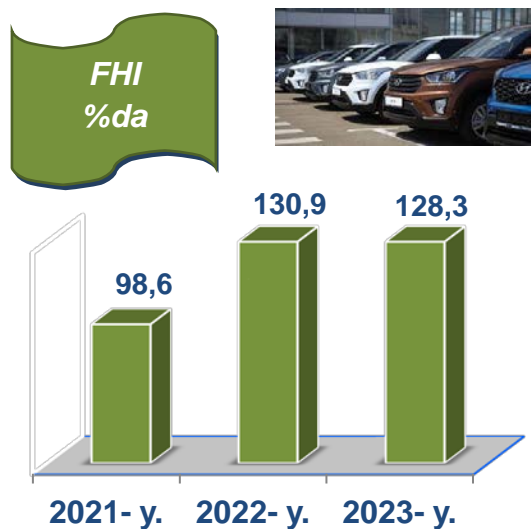
(yanvar-aprel oyida)

FHI
%da



2023- yilning yanvar-aprel oylari yakunlariga ko'ra, koks va neftni qayta ishlash mahsulotlari ishlab chiqarish sanoatining ishlab chiqaradigan sanoatdagi ulushi 0,1 %ni tashkil etgan, fizik hajm indeksi esa 118,2 %ni tashkil etgan va ishlab chiqarish hajmi 22,1 mlrd. so'mni tashkil etdi.

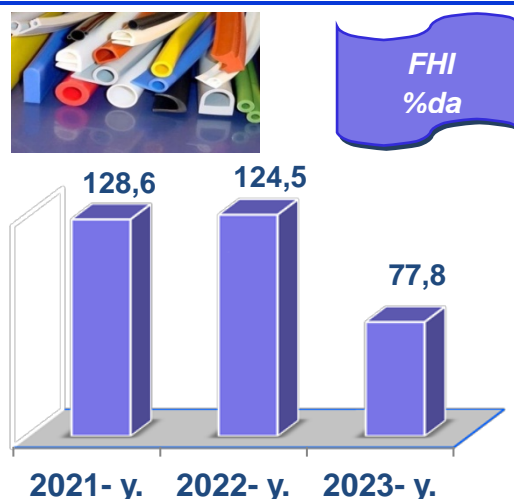
Avtotransport vositalari, treylerlar va yarim tirkamalar ishlab chiqarish (yanvar-aprel oyida)



2023- yilning yanvar-aprel oylari yakunlariga ko'ra, avtotransport vositalari, treylerlar va yarim tirkamalar ishlab chiqarish sanoatining ishlab chiqaradigan sanoatdagi ulushi 6,1 %ni tashkil etgan, fizik hajm indeksi esa 128,3 %ni tashkil etdi va ishlab chiqarish hajmi 1855,8 mlrd. so'mni tashkil etdi.


Rezina va plastmassa buyumlar ishlab chiqarish (yanvar-aprel oyida)

2023- yilning yanvar-aprel oylari yakunlariga ko'ra, rezina va plastmassa buyumlar ishlab chiqarish sanoatining ishlab chiqaradigan sanoatdagi ulushi 1,7 %ni tashkil etgan, fizik hajm indeksi esa 77,8 %ni tashkil etdi va ishlab chiqarish hajmi 522,5 mlrd. so'mni tashkil etdi.



Elektr, gaz, bug' bilan ta'minlash va havoni konditsiyalash

yanvar-aprel oyida

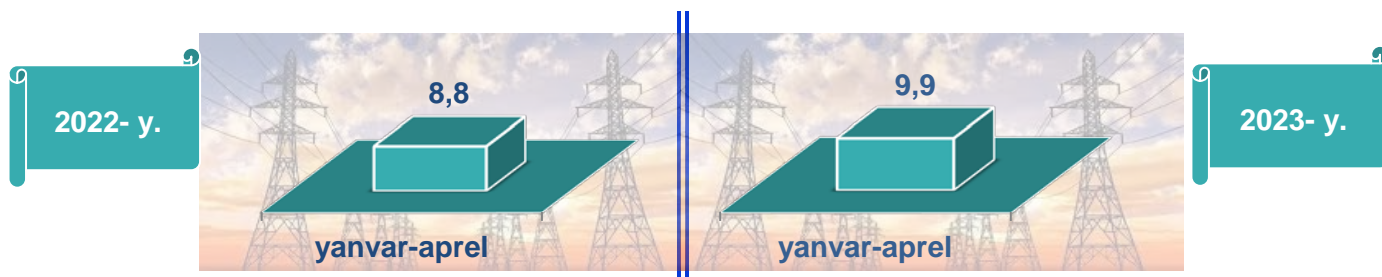


Elektr, gaz, bug' bilan ta'minlash va havoni konditsiyalash korxonalarini tomonidan ishlab chiqarilgan mahsulotlar hajmi 3,0 trln. so'mni (jami ishlab chiqarilgan sanoat mahsulotlari hajmining (9,9%ini) tashkil etdi.

2023- yilning yanvar-aprel oylarida, sanoatning mazkur tarmog'ida elektr energiyani ishlab chiqarish, uzatish va taqsimlash, bug' bilan ta'minlash tizimlari va havoni konditsiyalashning o'tgan yilning mos davriga nisbatan fizik hajm indeksi 8,1 %ga oshganligi kuzatildi.

Jami sanoat ishlab chiqarish hajmidagi ulushi,

(yanvar-aprel oyida, %da)




Elektr, gaz, bug' bilan ta'minlash va havoni konditsiyalash sohasida yirik sanoat korxonalarini tomonidan sanoat mahsulotlarini ishlab chiqarish

Sanoat mahsulotlari	2022- yil yanvar-aprel	2023- yil yanvar-aprel	Farqi +/-
Elektroenergiya, mln.kVt.s	6094,3	6308,7	214,4
Issiqlik energiyasi, ming gkal	1503,1	1244,4	-258,7
Ko'mirni yer ostida gazga aylantirish natijasida hosil bo'lgan gaz, ming kub. m.	3315,0	27874,0	24559,0

Suv bilan ta'minlash, kanalizatsiya tizimi, chiqindilarni yig'ish va utilizatsiya qilish

yanvar-aprel oyida



Suv bilan ta'minlash, kanalizatsiya tizimi, chiqindilarni yig'ish va utilizatsiya qilish korxonalari tomonidan ishlab chiqarilgan mahsulotlar hajmi 0,2 trln. so'mni (jami ishlab chiqarilgan sanoat mahsulotlari hajmining 0,7 %ini) tashkil etdi.

Jami sanoat ishlab chiqarish hajmidagi ulushi, *(yanvar-aprel oyida, %da)*

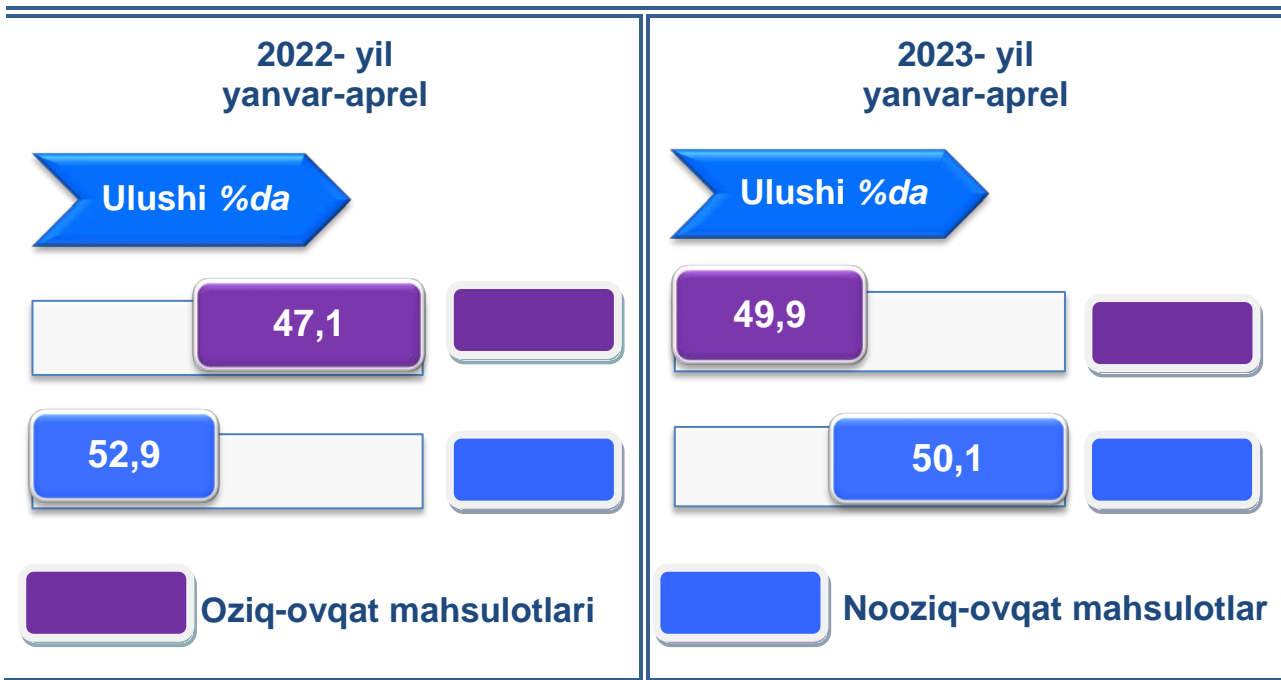


Sanoat mahsulotlari	2022- yil yanvar-aprel	2023- yil yanvar-aprel	Farqi +/-
Oqova suvlarni yo'qotish, transportirovka qilish va ishlov berish bo'yicha xizmatlar, mlrd.so'm	17,0	17,7	0,7
Suvga ishlov berish va suv quvurlari bo'yicha taqsimlash xizmatlar, mln.so'm	35,1	38,6	3,5

O'tgan yilning mos davriga nisbatan, Suvga ishlov berish va suv quvurlari bo'yicha taqsimlash xizmatlarida 89,6 %ni tashkil etdi.

Iste'mol mahsulotlari ishlab chiqarish

Tayyor mahsulot turlarini kengaytirish va ishlab chiqarilishini qo'llab-quvvatlash bo'yicha amalga oshirib kelinayotgan chora-tadbirlar natijasida, iste'mol mahsulotlari ishlab chiqarish hajmi 7,4 trln. so'mni tashkil etdi va 2022- yilning mos davriga nisbatan 112,9 %ni, uning jami sanoatdagi ulushi 24,5 %ni tashkil etdi.




Oziq-ovqat mahsulotlari ishlab chiqarish tarkibida vino va aroq mahsulotlari va pivo 6,0 % (2022- yil yanvar-aprel oylarida 8,1 %)ni tashkil etdi. Hududlar kesimida iste'mol mahsulotlari ishlab chiqarilishining viloyat jami hajmidagi eng yuqori ulushi Ohangaron tumaniga to'g'ri kelib 51,8 %ni, shuningdek, Qibray tumani – 33,3 %ni, Angren shahri – 32,0 %ni hamda Ohangaron shahri – 47,2 %ni tashkil etdi.


Shuningdek, iste'mol mahsulotlari ishlab chiqarilishining o'sish sur'atida viloyat o'sish sur'ati (106,5 %) darajasidan yuqori ko'rsatkich Angren (140,4 %), Ohangaron (117,6 %) shahlarida hamda Chinoz tumanida (186,0 %) qayd etildi.


Hududlar bo'yicha iste'mol mahsulotlari ishlab


chiqarish hajmi, tarkibi va o'sish sur'ati
2023- yilning yanvar-aprel oyida


	Mlrd. so'm	Ulushi %da	O'sishi %da
	7 424,8	100,0	112,9
Toshkent viloyati			


	Mlrd. so'm	Ulushi %da	O'sishi %da
	93,1	1,3	82,6
Nurafshon			

	Mlrd. so'm	Ulushi %da	O'sishi %da
	47,7	0,6	123,6
Bo'ka			


	Mlrd. so'm	Ulushi %da	O'sishi %da
	306,4	4,1	213,7
Olmaliq			


	Mlrd. so'm	Ulushi %da	O'sishi %da
	360,5	4,9	109,0
Zangiota			


	Mlrd. so'm	Ulushi %da	O'sishi %da
	448,8	6,0	132,2
Angren			


	Mlrd. so'm	Ulushi %da	O'sishi %da
	218,2	2,9	114,4
Yuqori Chirchiq			


	Mlrd. so'm	Ulushi %da	O'sishi %da
	811,7	10,9	811,7
Bekobod			


	Mlrd. so'm	Ulushi %da	O'sishi %da
	109,5	1,5	99,4
Quyri Chirchiq			


	Mlrd. so'm	Ulushi %da	O'sishi %da
	679,6	9,2	114,5
Ohangaron			


	Mlrd. so'm	Ulushi %da	O'sishi %da
	663,2	8,9	119,6
Qibray			








	Mlrd. so'm	Ulushi %da	O'sishi %da
	578,0	7,8	91,9
Chirchiq			

	Mlrd. so'm	Ulushi %da	O'sishi %da
	174,5	2,3	189,4
Parkent			

	Mlrd. so'm	Ulushi %da	O'sishi %da
	115,1	1,6	136,4
Yangiyo'l			

	Mlrd. so'm	Ulushi %da	O'sishi %da
	94,4	1,3	102,9
Piskent			








	Mlrd. so'm	Ulushi %da	O'sishi %da


	189,9	2,6	82,4		<i>Mrd. so'm</i>	<i>Ulushi %da</i>	<i>O'sishi %da</i>
	Oqqo'rg'on				169,9	2,3	126,2
	<i>Mrd. so'm</i>	<i>Ulushi %da</i>	<i>O'sishi %da</i>		O'rta Chirchiq		
	1 279,9	17,2	118,2		<i>Mrd. so'm</i>	<i>Ulushi %da</i>	<i>O'sishi %da</i>
	Ohangaron				165,4	2,2	204,7
	<i>Mrd. so'm</i>	<i>Ulushi %da</i>	<i>O'sishi %da</i>		Chinoz		
	64,8	0,9	139,3		<i>Mrd. so'm</i>	<i>Ulushi %da</i>	<i>O'sishi %da</i>
	Bekobod				203,3	2,7	77,8
	<i>Mrd. so'm</i>	<i>Ulushi %da</i>	<i>O'sishi %da</i>		Yangiyo'l		
	237,6	3,2	128,1		<i>Mrd. so'm</i>	<i>Ulushi %da</i>	<i>O'sishi %da</i>
	Bo'stonliq				413,3	5,6	114,8
					Toshkent		

Hududlar kesimida nooziq-ovqat mahsulotlar ishlab chiqarilishining jami hajmidagi eng yuqori ulush Chirchiq shahriga to'g'ri kelib 12,0 %ni, shuningdek, Zangiota tumanida – 9,5 %ni, Toshkent tumanida – 6,8 %ni, Ohangaron tumanida – 6,9 %ni tashkil etdi.

Shuningdek, nooziq-ovqat mahsulotlar ishlab chiqarilishining o'sish sur'atida yuqori ko'rsatkich Zangiota (2,4 m.) hamda Parkent (2,0 m.) tumanlarida qayd etildi

Hududlar bo'yicha nooziq-ovqat mahsulotlar ishlab chiqarish hajmi, tarkibi va o'sish sur'ati
2023- yilning yanvar-aprel oyida


	<i>Mrd. so'm</i>	<i>Ulushi %da</i>	<i>O'sishi %da</i>		<i>Mrd. so'm</i>	<i>Ulushi %da</i>	<i>O'sishi %da</i>
	3719,3		100,0				107,0
	Toshkent viloyati						
	<i>Mrd. so'm</i>	<i>Ulushi %da</i>	<i>O'sishi %da</i>		<i>Mrd. so'm</i>	<i>Ulushi %da</i>	<i>O'sishi %da</i>
	68,4	1,8	73,9		22,5	0,6	89,3
	Nurafshon				Bo'ka		
	<i>Mrd. so'm</i>	<i>Ulushi %da</i>	<i>O'sishi %da</i>		<i>Mrd. so'm</i>	<i>Ulushi %da</i>	<i>O'sishi %da</i>
	175,1	4,7	180,9		352,1	9,5	241,2
	Olmaliq				Zangiota		
	<i>Mrd. so'm</i>	<i>Ulushi %da</i>	<i>O'sishi %da</i>		<i>Mrd. so'm</i>	<i>Ulushi %da</i>	<i>O'sishi %da</i>
	252,1	6,8	137,5		102,6	2,8	95,3
	Angren				Yuqori Chirchiq		


	<i>Mrd. so'm</i>	<i>Ulushi %da</i>	<i>O'sishi %da</i>		<i>Mrd. so'm</i>	<i>Ulushi %da</i>	<i>O'sishi %da</i>
	159,6	4,3	33,2		58,6	1,6	69,3
Bekobod				Quy Chirchiq			
	<i>Mrd. so'm</i>	<i>Ulushi %da</i>	<i>O'sishi %da</i>		<i>Mrd. so'm</i>	<i>Ulushi %da</i>	<i>O'sishi %da</i>
	402,1	10,8	97,4		332,3	8,9	133,2
Ohangaron				Qibray			
	<i>Mrd. so'm</i>	<i>Ulushi %da</i>	<i>O'sishi %da</i>		<i>Mrd. so'm</i>	<i>Ulushi %da</i>	<i>O'sishi %da</i>
	445,2	12,0	80,4		144,4	3,9	200,5
Chirchiq				Parkent			
	<i>Mrd. so'm</i>	<i>Ulushi %da</i>	<i>O'sishi %da</i>		<i>Mrd. so'm</i>	<i>Ulushi %da</i>	<i>O'sishi %da</i>
	79,5	2,1	126,2		57,4	1,5	111,4
Yangiyo'l				Piskent			
	<i>Mrd. so'm</i>	<i>Ulushi %da</i>	<i>O'sishi %da</i>		<i>Mrd. so'm</i>	<i>Ulushi %da</i>	<i>O'sishi %da</i>
	51,3	1,4	41,1		139,7	3,8	145,4
Oqqo'rg'on				O'rta Chirchiq			
	<i>Mrd. so'm</i>	<i>Ulushi %da</i>	<i>O'sishi %da</i>		<i>Mrd. so'm</i>	<i>Ulushi %da</i>	<i>O'sishi %da</i>
	257,8	6,9	167,4		95,9	2,6	461,8
Ohangaron				Chinoz			
	<i>Mrd. so'm</i>	<i>Ulushi %da</i>	<i>O'sishi %da</i>		<i>Mrd. so'm</i>	<i>Ulushi %da</i>	<i>O'sishi %da</i>
	54,8	1,5	138,0		141,5	3,8	129,7
Bekobod				Yangiyo'l			
	<i>Mrd. so'm</i>	<i>Ulushi %da</i>	<i>O'sishi %da</i>		<i>Mrd. so'm</i>	<i>Ulushi %da</i>	<i>O'sishi %da</i>
	74,2	2,0	74,0		252,2	6,8	118,0
Bo'stonliq				Toshkent			


Shuningdek, oziq-ovqat mahsulotlari ishlab chiqarilishining o'sish sur'atida eng yuqori ko'rsatkich Chirchiq (177,2 %), Olmaliq (2,8 m.) hamda Ohangaron shaharlarida (153,7 %) qayd etildi.


Hududlar bo'yicha oziq-ovqat mahsulotlari ishlab chiqarish hajmi, tarkibi va o'sish sur'ati
2023-yilning yanvar-aprel oyida


	<i>Mlrd. so'm</i>	<i>Ulushi %da</i>	<i>O'sishi %da</i>
	3705,5	100,0	119,6
Toshkent viloyati			


	<i>Mlrd. so'm</i>	<i>Ulushi %da</i>	<i>O'sishi %da</i>
	24,7	0,7	122,4
Nurafshon			

	<i>Mlrd. so'm</i>	<i>Ulushi %da</i>	<i>O'sishi %da</i>
	25,2	0,7	187,6
Bo'ka			


	<i>Mlrd. so'm</i>	<i>Ulushi %da</i>	<i>O'sishi %da</i>
	131,3	3,5	282,2
Olmalik			


	<i>Mlrd. so'm</i>	<i>Ulushi %da</i>	<i>O'sishi %da</i>
	8,4	0,2	4,5
Zangiota			


	<i>Mlrd. so'm</i>	<i>Ulushi %da</i>	<i>O'sishi %da</i>
	196,7	5,3	125,9
Angren			


	<i>Mlrd. so'm</i>	<i>Ulushi %da</i>	<i>O'sishi %da</i>
	330,9	8,9	108,4
Qibray			

	<i>Mlrd. so'm</i>	<i>Ulushi %da</i>	<i>O'sishi %da</i>
	652,1	17,6	161,4
Bekobod			


	<i>Mlrd. so'm</i>	<i>Ulushi %da</i>	<i>O'sishi %da</i>
	50,9	1,4	198,7
Quy Chirchiq			


	<i>Mlrd. so'm</i>	<i>Ulushi %da</i>	<i>O'sishi %da</i>
	277,5	7,5	153,7
Ohangaron			


	<i>Mlrd. so'm</i>	<i>Ulushi %da</i>	<i>O'sishi %da</i>
	30,1	0,8	149,8
Parkent			


	<i>Mlrd. so'm</i>	<i>Ulushi %da</i>	<i>O'sishi %da</i>
	132,8	3,6	177,2
Chirchiq			


	<i>Mlrd. so'm</i>	<i>Ulushi %da</i>	<i>O'sishi %da</i>
	36,9	1,0	91,9
Piskent			

	<i>Mlrd. so'm</i>	<i>Ulushi %da</i>	<i>O'sishi %da</i>
	35,6	1,0	166,3
Yangiyo'l			


	<i>Mlrd. so'm</i>	<i>Ulushi %da</i>	<i>O'sishi %da</i>
	30,2	0,8	78,4
O'rta Chirchiq			


	<i>Mlrd. so'm</i>	<i>Ulushi %da</i>	<i>O'sishi %da</i>
	138,6	3,7	131,5
Oqqo'rg'on			



	<i>Mlrd. so'm</i>	<i>Ulushi %da</i>	<i>O'sishi %da</i>
	69,5	1,9	115,8
Chinoz			

	<i>Mlrd. so'm</i>	<i>Ulushi %da</i>	<i>O'sishi %da</i>
	1 022,1	27,6	110,1
Ohangaron			

	<i>Mlrd. so'm</i>	<i>Ulushi %da</i>	<i>O'sishi %da</i>
	115,6	3,1	139,3
Yuqori Chirchiq			

	<i>Mlrd. so'm</i>	<i>Ulushi %da</i>	<i>O'sishi %da</i>

	<i>Mlrd. so'm</i>	<i>Ulushi %da</i>	<i>O'sishi %da</i>
	161,1	4,3	110,0









	10,0	0,3	146,9		Toshkent		
	Bekobod						
	<i>Mrd. so'm</i>	<i>Ulushi %da</i>	<i>O'sishi %da</i>		<i>Mrd. so'm</i>	<i>Ulushi %da</i>	<i>O'sishi %da</i>
	163,4	4,4	191,8		51,4	1,7	160,0
	Bo'stonliq				Yangiyo'l		

Xorijiy investitsiyalar ishtirokidagi korxonalar tomonidan sanoat mahsulotlari ishlab chiqarish
2023- yilning yanvar-aprel oyida

Hisobot davrida xorijiy investitsiyalar ishtirokidagi korxonalar tomonidan 5,8 trln. so'mlik sanoat mahsulotlari ishlab chiqarildi.

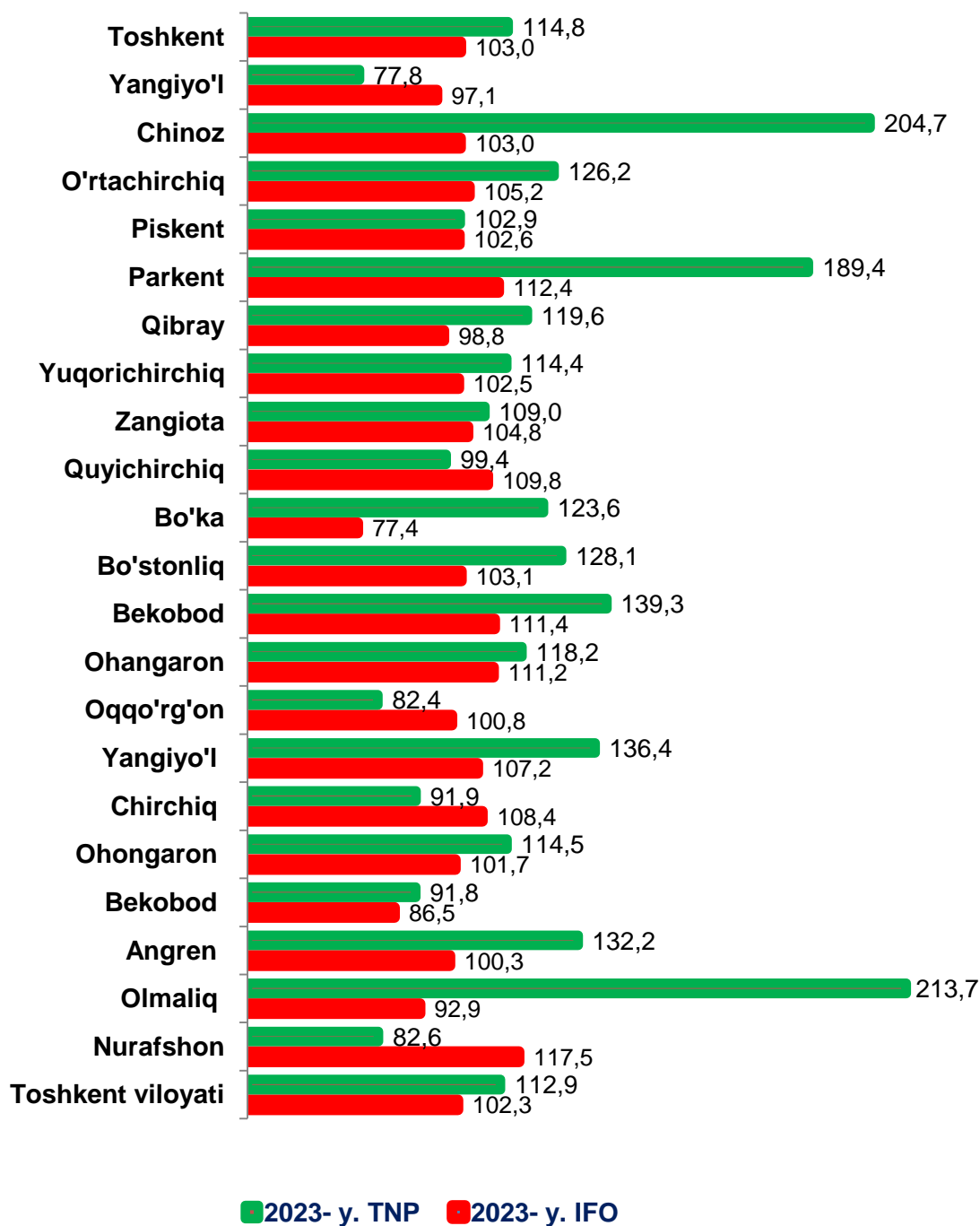
Xorijiy investitsiyalar ishtirokidagi korxonalarning umumiy ishlab chiqarishdagi tutgan ulushi 19,3 %ni tashkil etdi.

Toshkent viloyati hududlari kesimida sanoat ishlab chiqarishi hajmlari
2023-yilning yanvar-aprel oyida

	<i>Mrd. so'm</i>	<i>Ulushi %da</i>	<i>O'sishi %da</i>		<i>Mrd. so'm</i>	<i>Ulushi %da</i>	<i>O'sishi %da</i>
	30 276,3		100,0				102,3
	Toshkent viloyati						
	<i>Mrd. so'm</i>	<i>Ulushi %da</i>	<i>O'sishi %da</i>		<i>Mrd. so'm</i>	<i>Ulushi %da</i>	<i>O'sishi %da</i>
	776,3	2,6	117,5		137,0	0,5	77,4
	Nurafshon				Bo'ka		
	<i>Mrd. so'm</i>	<i>Ulushi %da</i>	<i>O'sishi %da</i>		<i>Mrd. so'm</i>	<i>Ulushi %da</i>	<i>O'sishi %da</i>
	10553,6	34,9	92,9		801,0	2,6	104,8
	Olmalik				Zangiota		
	<i>Mrd. so'm</i>	<i>Ulushi %da</i>	<i>O'sishi %da</i>		<i>Mrd. so'm</i>	<i>Ulushi %da</i>	<i>O'sishi %da</i>
	1400,5	4,6	100,3		1989,8	6,6	98,8
	Angren				Qibray		
	<i>Mrd. so'm</i>	<i>Ulushi %da</i>	<i>O'sishi %da</i>		<i>Mrd. so'm</i>	<i>Ulushi %da</i>	<i>O'sishi %da</i>
	3118,8	10,3	86,5		378,9	1,3	109,8
	Bekobod				Quy Chirchiq		

	<i>Mrd. so'm</i>	<i>Ulushi %da</i>	<i>O'sishi %da</i>		<i>Mrd. so'm</i>	<i>Ulushi %da</i>	<i>O'sishi %da</i>
	1439,5	4,8	101,7		228,8	0,8	112,4
Ohangaron				Parkent			
	<i>Mrd. so'm</i>	<i>Ulushi %da</i>	<i>O'sishi %da</i>		<i>Mrd. so'm</i>	<i>Ulushi %da</i>	<i>O'sishi %da</i>
	2859,4	9,4	108,4		168,7	0,6	102,6
Chirchiq				Piskent			
	<i>Mrd. so'm</i>	<i>Ulushi %da</i>	<i>O'sishi %da</i>		<i>Mrd. so'm</i>	<i>Ulushi %da</i>	<i>O'sishi %da</i>
	237,8	0,8	107,2		528,1	1,7	105,2
Yangiyo'l				O'rta Chirchiq			
	<i>Mrd. so'm</i>	<i>Ulushi %da</i>	<i>O'sishi %da</i>		<i>Mrd. so'm</i>	<i>Ulushi %da</i>	<i>O'sishi %da</i>
	287,6	0,9	100,8		318,1	1,1	103,0
Oqqo'rg'on				Chinoz			
	<i>Mrd. so'm</i>	<i>Ulushi %da</i>	<i>O'sishi %da</i>		<i>Mrd. so'm</i>	<i>Ulushi %da</i>	<i>O'sishi %da</i>
	2469,8	8,2	111,2		689,2	2,3	102,5
Ohangaron				Yuqori Chirchiq			
	<i>Mrd. so'm</i>	<i>Ulushi %da</i>	<i>O'sishi %da</i>		<i>Mrd. so'm</i>	<i>Ulushi %da</i>	<i>O'sishi %da</i>
	138,1	0,5	111,4		602,8	2,0	103,0
Bekobod				Toshkent			
	<i>Mrd. so'm</i>	<i>Ulushi %da</i>	<i>O'sishi %da</i>		<i>Mrd. so'm</i>	<i>Ulushi %da</i>	<i>O'sishi %da</i>
	670,5	2,2	103,1		354,4	1,6	119,6
Bo'stonliq				Yangiyo'l			

Toshkent viloyati hududlari kesimida ishlab chiqarish fizik hajm indeksi, iste'mol mahsulotlari ishlab chiqarishning o'sish sur'ati, %da

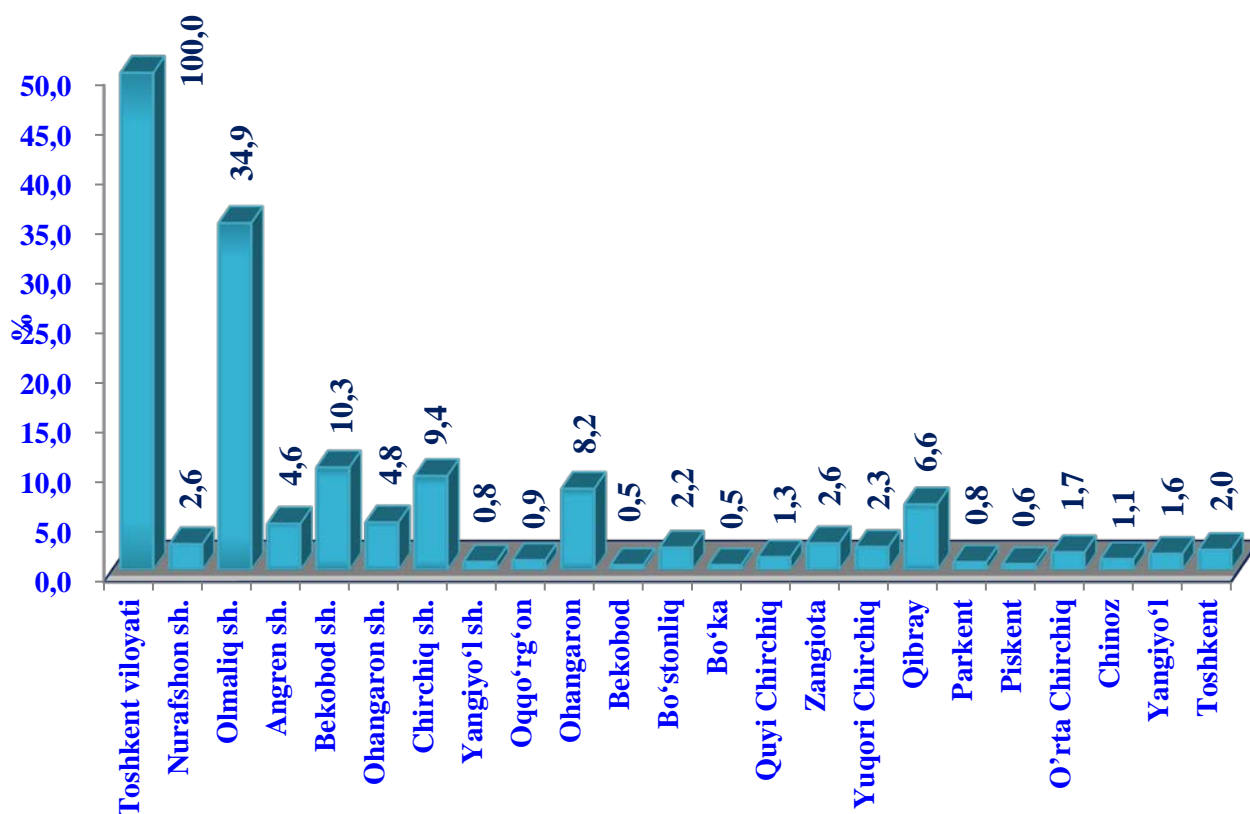


Sanoat mahsulotlari ishlab chiqarish Nurafshon (2022- yilning yanvar-aprel oyiga nisbatan 117,5 %), Chirchiq (108,4 %) shaharlari hamda Quyi Chirchiq (109,8 %) tumanida sezilarli darajada oshdi.

Toshkent viloyatida jami sanoat mahsulotlari hajmida hududlarning ulushi, %da

Viloyatda sanoat ishlab chiqarishi hajmi tarkibida eng ko'p ulush Olmaliq (viloyat sanoat ishlab chiqarish hajmining 34,9 %) hamda Bekobod (10,3 %), Chirchiq (9,4 %), Angren (4,6 %) va Ohangaron (4,8 %) shaharlari hissasiga to'g'ri kelmoqda.

Eng past ko'rsatkich esa Bo'ka (0,5 %) hamda Bekobod (0,5 %) tumanlariga to'g'ri kelmoqda.



Aholi jon boshiga sanoat mahsulotlari ishlab chiqarishning taqsimlanishi, yirik sanoat korxonalarini joylashganligi hisobiga Olmaliq (74173,5 ming so'm), Ohangaron (35266,2 ming so'm) va Bekobod (30482,9 ming so'm) shaharlarida o'rtacha viloyat darajasi ko'rsatkichidan (10091,3 ming so'm) ancha yuqoriligini ko'rsatmoqda.

Viloyat bo'yicha aholi jon boshiga iste'mol mahsulotlari ishlab chiqarilishi 2474,7 ming so'm bo'lgani holda, Ohangaron shahrida – 16649,1 ming so'mni, Zangiota tumanida – 2150,6 ming so'mni, Qibray tumanida – 3828,2 ming so'mni, Chirchiq shahrida 3431,4 ming so'mni tashkil.

Aholi jon boshiga to'g'ri keladigan sanoat mahsulotlari va iste'mol mahsulotlari ishlab chiqarish
2023- yilning yanvar-aprel oyida, ming so'm







Sanoat mahsulotlari

Iste'mol mahsulotlari

10 091,3

2 474,7

Toshkent viloyati

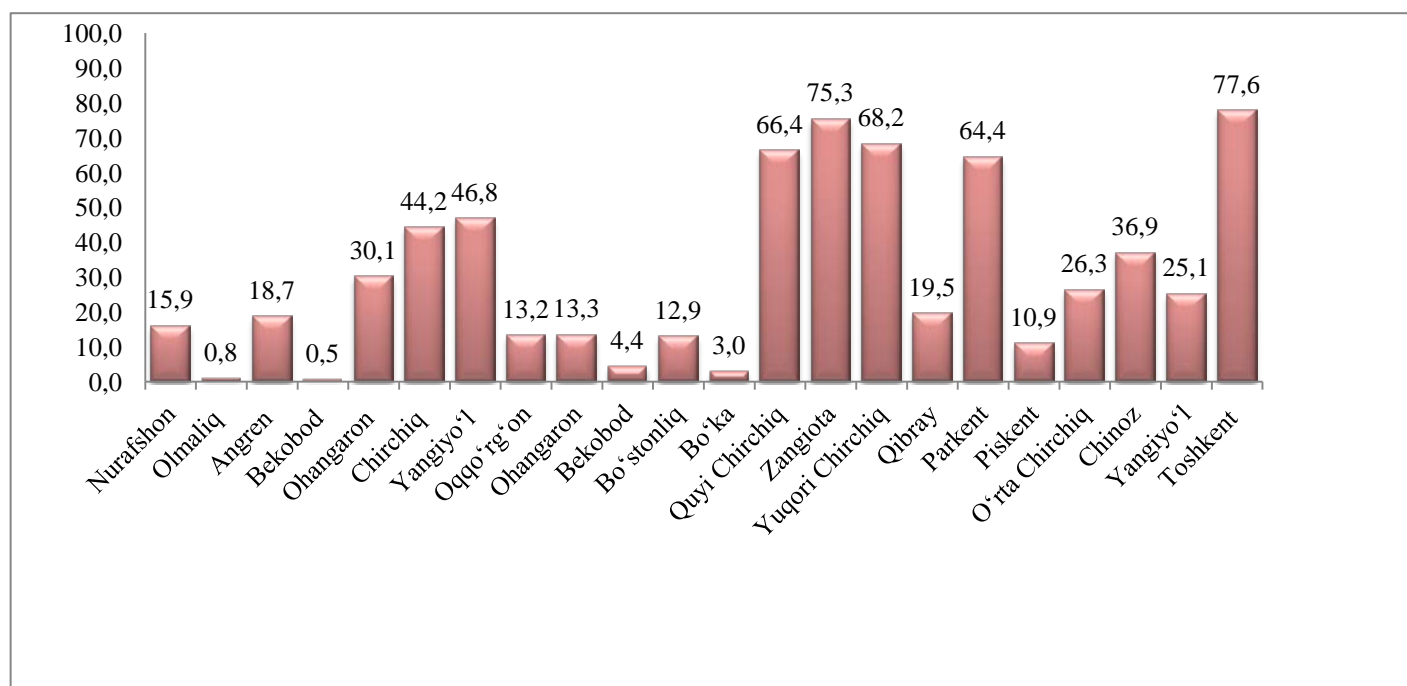
	<i>Sanoat mahsulotlari</i> 14 286,3	<i>Iste'mol mahsulotlari</i> 1 713,9		<i>Sanoat mahsulotlari</i> 1 030,9	<i>Iste'mol mahsulotlari</i> 359,3
Nurafshon			Bo'ka		
	<i>Sanoat mahsulotlari</i> 74 173,5	<i>Iste'mol mahsulotlari</i> 2 153,5		<i>Sanoat mahsulotlari</i> 4 778,8	<i>Iste'mol mahsulotlari</i> 2 150,6
Olmalik			Zangiota		
	<i>Sanoat mahsulotlari</i> 7 819,1	<i>Iste'mol mahsulotlari</i> 2 505,7		<i>Sanoat mahsulotlari</i> 11 485,3	<i>Iste'mol mahsulotlari</i> 3 828,2
Angren			Qibray		
	<i>Sanoat mahsulotlari</i> 35 266,2	<i>Iste'mol mahsulotlari</i> 16 649,1		<i>Sanoat mahsulotlari</i> 3 312,5	<i>Iste'mol mahsulotlari</i> 957,0
Ohangaron			Quy Chirchiq		
	<i>Sanoat mahsulotlari</i> 30 482,9	<i>Iste'mol mahsulotlari</i> 7 933,2		<i>Sanoat mahsulotlari</i> 1 303,8	<i>Iste'mol mahsulotlari</i> 994,3
Bekobod			Parkent		
	<i>Sanoat mahsulotlari</i> 16 975,0	<i>Iste'mol mahsulotlari</i> 3 431,4		<i>Sanoat mahsulotlari</i> 1 655,4	<i>Iste'mol mahsulotlari</i> 926,4
Chirchiq			Piskent		
	<i>Sanoat mahsulotlari</i> 2 892,8	<i>Iste'mol mahsulotlari</i> 1 400,4		<i>Sanoat mahsulotlari</i> 3 910,1	<i>Iste'mol mahsulotlari</i> 1 258,2
Yangiyo'l			O'rta Chirchiq		
	<i>Sanoat mahsulotlari</i> 2 603,1	<i>Iste'mol mahsulotlari</i> 1 719,0		<i>Sanoat mahsulotlari</i> 2 224,2	<i>Iste'mol mahsulotlari</i> 1 156,9
Oqqo'rg'on			Chinoz		
	<i>Sanoat mahsulotlari</i> 22 575,9	<i>Iste'mol mahsulotlari</i> 11 699,2			
Ohangaron					
	<i>Sanoat mahsulotlari</i> 844,6	<i>Iste'mol mahsulotlari</i> 396,4			

Bekobod		Yuqori Chirchiq	
Sanoat mahsulotlari	Iste'mol mahsulotlari	Sanoat mahsulotlari	Iste'mol mahsulotlari
5 007,7	1 585,4	3117,6	2137,5
Bo'stonliq		Toshkent	
Sanoat mahsulotlari	Iste'mol mahsulotlari	Sanoat mahsulotlari	Iste'mol mahsulotlari
3 820,3	1 353,7	2443,0	1029,7
		Yangiyo'l	
Sanoat mahsulotlari	Iste'mol mahsulotlari	Sanoat mahsulotlari	Iste'mol mahsulotlari

Sanoat mahsulotlari ishlab chiqarishda kichik biznesning ulushi

Hisobot davrida kichik tadbirkorlik subyektlari tomonidan 5,5 trln. so'mlik sanoat mahsuloti ishlab chiqarilib, uning umumiy ishlab chiqarish hajmidagi ulushi 18,1 %ni tashkil etdi.

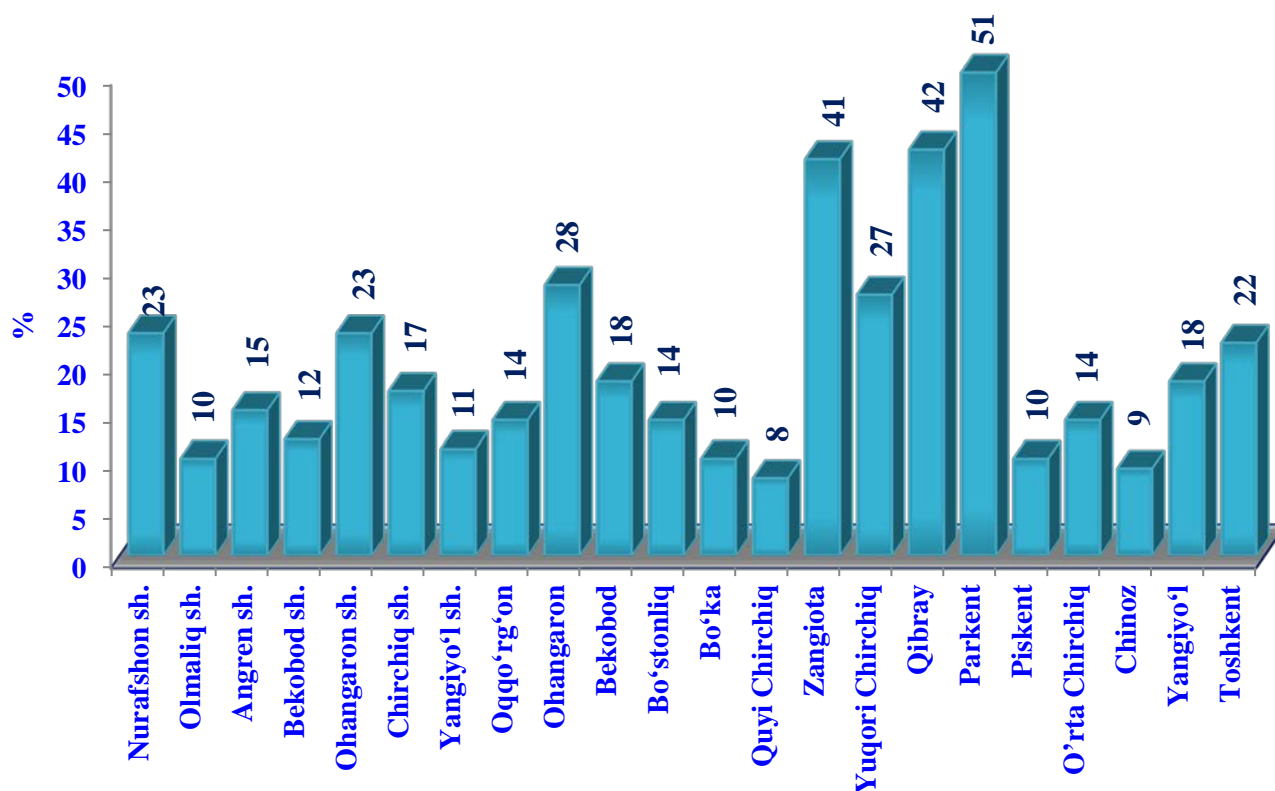
Hududlar kesimida kichik biznesning sanoat mahsulotlari ishlab chiqarishdagi eng yuqori ulushi Zangiota (jami sanoat mahsulotlari ishlab chiqarishdagi ulushi (75,3 %), Parkent (64,4%), Quyi Chirchiq (66,4 %), Toshkent (77,6 %) tumanlarida kuzatildi.



Hududlar kesimida sanoat mahsulotlari ishlab chiqarish hajmida kichik biznes subyektlarining ulushi tahlili shuni ko'rsatdiki, Olmaliq (0,8 %) va Bekobod (0,5 %) shaharlarida sanoat ishlab chiqarish hajmidagi kichik biznes subyektlari ulushining kamligini, mazkur hududlarda joylashgan yirik sanoat korxonalarining ishlab chiqarish hajmlari yuqori ekanligi bilan izohlash mumkin.

Toshkent viloyatida yangi tashkil etilgan sanoat korxonalari
(2023- yil 1- aprel holatiga ko'ra)

Bugungi kunda viloyatda 7745 ta sanoat korxonalari faoliyat ko'rsatmoqda, shundan 1049 tasi (ro'yxatdan o'tgan korxonalar umumiy sonining 13,6 %) Zangiota tumaniga, 721 tasi (9,4 %) Qibray tumaniga, 667 tasi (8,6 %) Toshkent tumaniga, 460 tasi (5,9 %) Chirchiq shahriga, 357 tasi (4,6 %) Angren shahriga to'g'ri kelmoqda.



2023- yilning yanvar-aprel oylarida viloyatda 437 ta yangi sanoat korxonalari tashkil etildi, shulardan 41 tasi (ro'yxatdan o'tgan korxonalar umumiy sonining 9,4 %) Zangiota tumaniga, 42 tasi (9,6 %) Qibray tumaniga, 22 tasi (5,1 %) Toshkent tumaniga, 17 tasi (3,9 %) Chirchiq shahriga, 15 tasi (3,4 %) Angren shahriga to'g'ri kelmoqda.